Houten overkapping 5 × 4 m

Vrijstaande zithoek met plat dak, houten achterwand en gesloten linkerzijwand

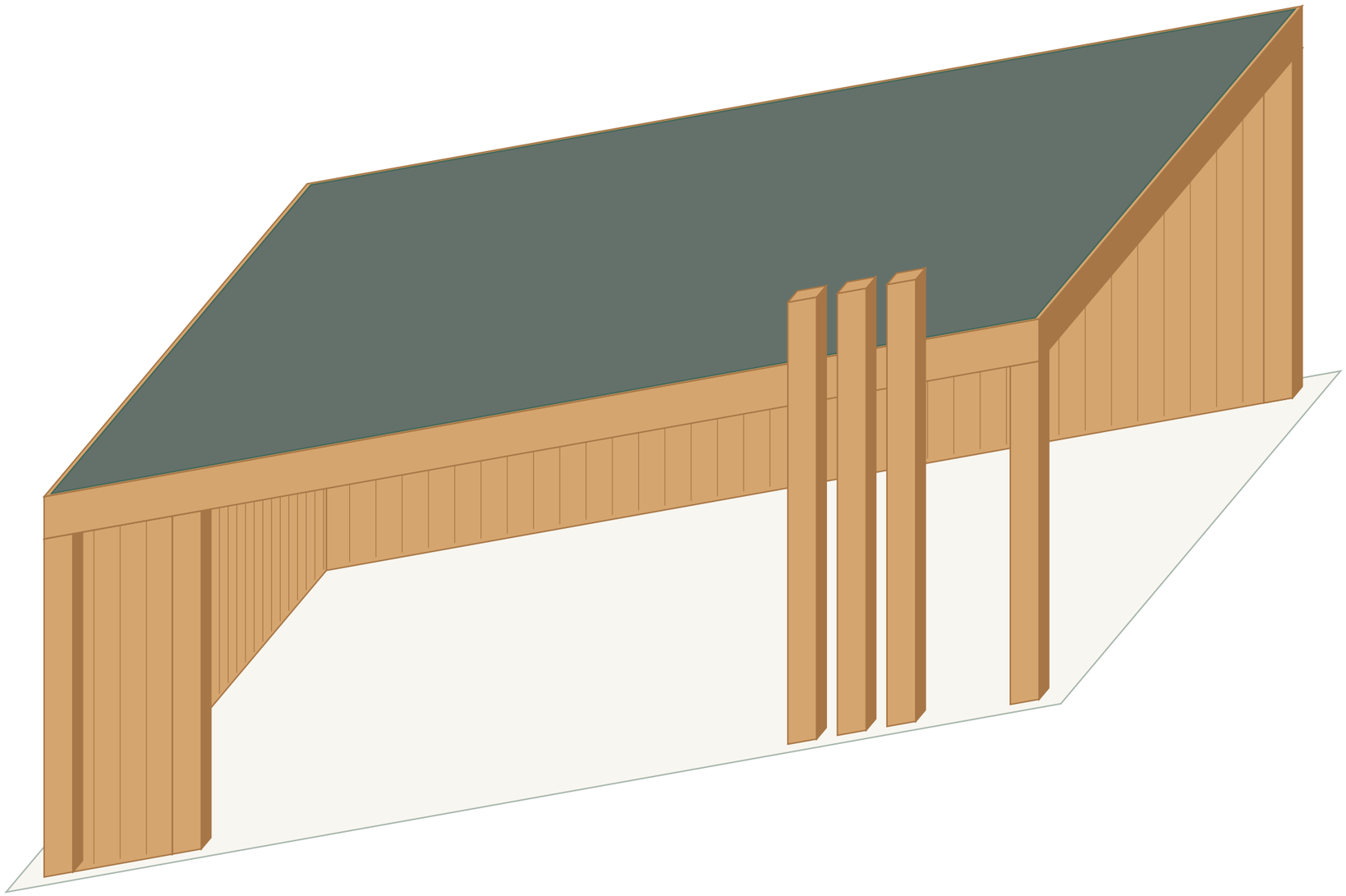

3D-ontwerpweergave van deze variant

01 **5.000 × 4.000 mm**

Buitenwerks, breedte × diepte.
Overdekte oppervlakte 20 m².

02 **Open zithoek**

Open voorzijde en rechterzijde.
Een kort retourdeel linksvoor.

03 **Lariks en Douglas**

Verticale Lariks aan de zithoekzijde.
Douglas bevelsiding aan de
buitenzijde van zij- en achterwand.

04 **Drie hoge voorstaanders**

Herkenbaar detail boven de dakrand.

Plattegrond en wandindeling

Buitenwerkse maat 5.000 × 4.000 mm • Voorzijde onderaan



01 Achterwand

0E6 en 0E7 vormen visueel één wand. De Lariks loopt voor de terugliggende Douglas staander langs.

02 Linkerzijwand

0E2, binnen verticaal Lariks en buiten horizontale Douglas bevelsiding.

03 Kort retourdeel

0E4 aan de linker voorzijde, beide zijden verticaal Lariks.

04 Staanders

9 posities, inclusief 3 hoge voorstaanders. Doorsnede volgens ontwerp 145 × 145 mm.

Vier wanddelen in totaal.

Vooraanzicht en dwarsdoorsnede

Peil 0 is de bovenkant van het afgewerkte terras

Vooraanzicht

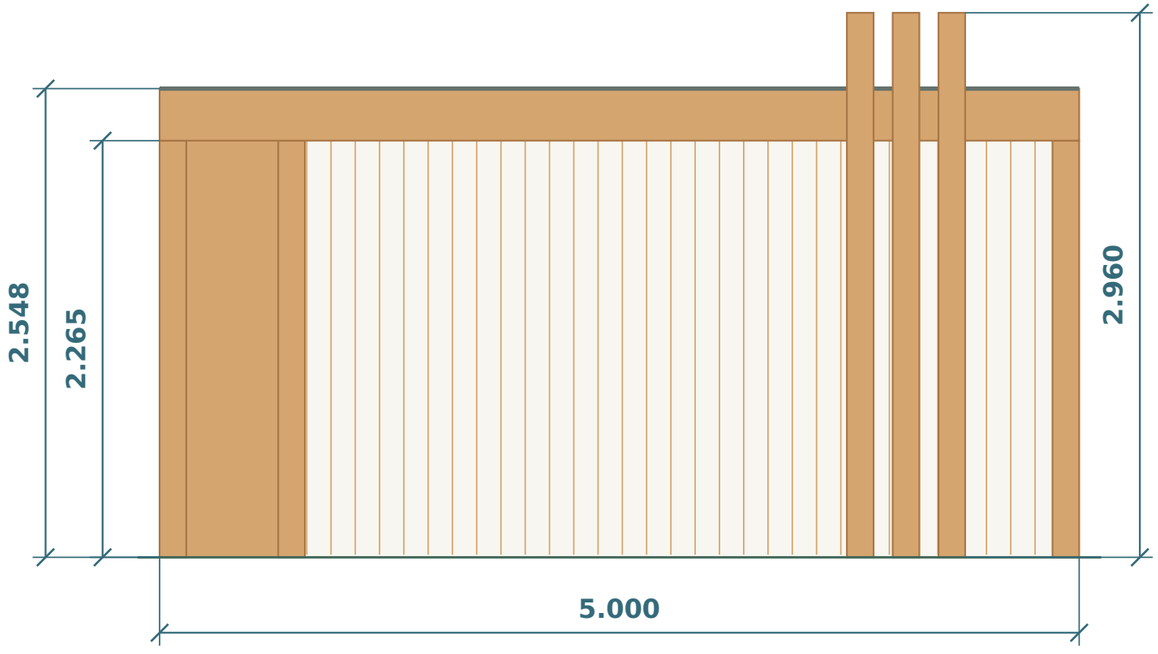

Dwarsdoorsnede



01 Doorloophoogte
2.265 mm tot onderkant ringbalk.

02 Dakrand
2.548 mm boven afgewerkt terras.

03 Hoogste punt
2.960 mm tot bovenkant staanders.

Wanddetail en dakopbouw

Schematische ontwerpdetails van de zijwand 0E2 en het platte dak

0E2 / Zijwand, dubbelzijdig bekleed

Buitenzijde



Zithoekzijde

01 Zijwand 0E2

3.710 mm breed tussen de staanders.
Regelrichting volgt de bekleding.

02 Achterwand

Twee vakken, met doorlopend Lariks aan
de binnenzijde en Douglas bevelsiding buiten.

03 Douglas ringbalken en gordingen

Uitgangspunt doorsnede 65 × 195 mm.
Ingefreesde zwaluwstaartverbinding
bij de prefab uitvoering.

04 Dakpakket

EPDM, dakafvoer, daktrim met hoeken en
verwerkingsmateriaal. Bij prefab wordt
de houten dakconstructie voorbereid met afschot.

05 Uitwerking voor productie

Definitieve houtmaten, opleggingen,
verbindingen, dakafvoer en fundering
worden vóór bestelling technisch afgestemd.